



4ptfe Halbzeuge - Abmessungen/Gewichte

	Seite Page
Quadratische PTFE-Platten Squared PTFE-sheets	2
Rechteckige PTFE-Platten Rectangular PTFE-sheets	3
Schälfolie Skived Tapes	4
Extrudierte Stäbe Extruded Rods	5
Extrudierte PTFE-Rohre Extruded PTFE-tubes	6
Gepresste Stäbe Molded Rods	7
Gepresste PTFE-Rohre Molded PTFE-tubes	8 - 22

Schema Übersicht

Übersicht lieferbarer PTFE-Platten in quadratischen Formaten

Rechteckige Platten siehe gesondertes Datenblatt; Zuschnitte und Sonderformate auf Anfrage.

Schema of squared PTFE-sheets

Rectangular sheets at separate datasheet; pre-cuts and special sizes on request.

Dicke Thickness (mm)	Toleranz Tolerance (mm)	Formate Sizes (mm)				
		600 x 600	1000 x 1000	1200 x 1200	1380 x 1380	1500 x 1500
1*	+0,10 -0	0,86	2,36	3,29		5,21
1,5*	+0,20 -0	1,30	3,59	4,94		8,05
2*	+0,30 -0	1,64	4,67	6,71		10,11
2,5*	+0,30 -0	2,10	5,73	8,20		13,10
3*	+0,30 -0	2,50	7,03	9,94		15,17
4*	+0,35 -0	3,48	9,56	13,40	19,50	22,06
4,5*	+1,00 -0	3,83	10,72	15,35		24,15
5*	+1,00 -0	4,09	11,8	16,60	23,50	26,93
6	+1,20 -0	4,93	15,55	19,91	28,00	33,02
8	+1,20 -0	6,60	20,60	26,89	35,00	43,63
10	+1,50 -0	7,66	24,93	33,14	46,00	54,03
12	+15% -0	9,81	29,94	39,42	54,00	62,00
15	+15% -0	12,52	35,50	50,03	67,50	81,64
20	+15% -0	17,05	48,66	66,56	87,00	109,33
25	+15% -0	20,69	61,47	83,00		136,40
30	+15% -0	25,18	73,54	100,96		160,40
35	+15% -0	30,54	90,70	117,42		
40	+15% -0	35,37	96,03	133,05		
45	+15% -0	39,25	107,72	149,64		
50	+15% -0	43,62	119,33	166,00		
60	+15% -0	52,04	137,58	201,65		
70	+15% -0	62,00	171,70	248,50		
80	+15% -0	69,97	200,37	278,30 **		
90	+15% -0	76,34		317,50 **		
100	+15% -0	86,47		355,00 **		
110	+15% -0	95,95				
120	+15% -0	102,50				
130	+15% -0	113,39				
140	+15% -0	122,12				
150	+15% -0	130,84				

Gewichte Weights: kg/Stück piece

 Standardmaße Standard production

 Sondermaße Additional production

Formattoleranz Tolerance on size: +3%

* aus geschälter Folie made from skived ptfе

** Toleranz in Breite und Länge Tolerance on width and length: +40mm

Übersicht lieferbarer PTFE-Platten in rechteckigen Formaten

Rechteckige Platten liefern wir aus vorhandenen Werkzeugen
bis **T** max. 50 mm x **B** max. 1000 mm x **L** max. 3000 mm oder als Zuschnitt.
Bitte fragen Sie an.

Quadratische Platten siehe gesondertes Datenblatt.

Schema of rectangular PTFE-sheets

Rectangular sheets will be produced with available tools.

Till T max. 50 mm x B max. 1000 mm x L max. 3000 mm or as pre-cut.

Please don't hesitate to contact us if you have any questions.

Squared sheets at separate datasheet.


Dicke Thickness (mm)	Toleranz Tolerance (mm)	Formate Sizes (mm)		
		2000 x 500	2000 x 1000	3000 x 1000
4*	+0,35 -0		18,88	
4,5*	+1,00 -0			
5*	+1,00 -0		23,51	
6	+1,20 -0	14,53	29,05	
8	+1,20 -0	19,74	39,47	59,21
10	+1,50 -0	23,96	47,92	71,88
12	+15% -0	29,00	58,00	87,00
15	+15% -0	35,78	71,56	107,34
20	+15% -0	47,71	95,42	143,13
25	+15% -0	59,17	118,33	177,50
30	+15% -0	71,43	142,86	214,29
35	+15% -0	84,30		252,90
40	+15% -0	94,92	189,83	284,75
45	+15% -0	108,00		324,00
50	+15% -0		232,50	348,75

! Aus Schälfolie lieferbar bis **T** max. 5 mm; **Formate** bis max. 1500 x 3500 mm

Made from skived ptfe to **T** max. 5 mm; **Sizes** max. 1500 x 3500 mm

Gewichte **Weights** : kg/Stück **piece**

 Standardmaße **Standard production**

 Sondermaße **Additional production**

Formattoleranz **Tolerance on size**: +3%



* aus geschälter Folie **made from skived ptfe**

Übersicht lieferbarer Schälfolie;
Zuschnitte und Sonderformate auf Anfrage.

Schema of Skived Tapes ;
pre-cuts and special sizes on request.

Dicke Thickness (mm)	Toleranz Tolerance (mm)	Gewicht Weight (kg/m ²)	Breite Width (mm)				
			300	600	1000	1200	1500
0,025	+0,01 -0	0,06	•	•			
0,05	+0,01 -0	0,12	•	•			
0,10	+0,01 -0	0,23	•	•	•	•	
0,15	+0,02 -0	0,35	•	•	•	•	
0,20	+0,02 -0	0,46	•	•	•	•	•
0,25	+0,02 -0	0,58	•	•	•	•	•
0,30	+0,02 -0	0,69	•	•	•	•	•
0,35	+0,03 -0	0,81	•	•	•	•	•
0,40	+0,03 -0	0,92	•	•	•	•	•
0,50	+0,03 -0	1,15	•	•	•	•	•
0,60	+0,04 -0	1,38	•	•	•	•	•
0,80	+0,04 -0	1,84	•	•	•	•	•
1	+0,05 -0	2,30	•	•	•	•	•
1,5	+0,10 -0	3,45	•	•	•	•	•
2	+0,20 -0	4,60	•	•	•	•	•
2,5	+0,30 -0	5,75	•	•	•	•	•
3	+0,30 -0	6,90	•	•	•	•	•
4	+0,35 -0	9,20	•	•	•	•	•
5	+0,40 -0	11,50	•	•	•	•	•
6	+0,40 -0	13,80	•	•	•	•	

Genannte Gewichte dienen nur als Richtwerte
Weights stated are for guide purposes only

 Standardmaße Standard production
 Sondermaße Additional production

Die Folien (Schälfolien) können mit einer oder zwei geätzten Oberflächen geliefert werden, damit PTFE mit anderen Materialien verklebt werden kann.

Breitentoleranz Tolerance on width: +3%

The tapes can be supplied with one or two etched surfaces in order to enable ptfе to be glued on other materials.



Übersicht lieferbarer Extrudierter Stäbe;
Sonderformate auf Anfrage.

Schema of Extruded Rods;
special sizes on request.

∅ (mm)	Toleranz Tolerance (mm)	Gewicht Weight (kg/m)	Länge Length (mm)		
			1000	2000	3000
4	+0,3 -0	0,03	●	●	●
5	+0,3 -0	0,05	●	●	●
6	+0,4 -0	0,07	●	●	●
7	+0,4 -0	0,09	●	●	●
8	+0,4 -0	0,12	●	●	●
9	+0,4 -0	0,15	●	●	●
10	+0,4 -0	0,18	●	●	●
11	+0,8 -0	0,23	●	●	●
12	+0,8 -0	0,26	●	●	●
13	+0,8 -0	0,32	●	●	●
14	+0,8 -0	0,36	●	●	●
15	+0,8 -0	0,41	●	●	●
16	+0,8 -0	0,46	●	●	●
17	+0,8 -0	0,52	●	●	●
18	+0,8 -0	0,60	●	●	●
19	+0,8 -0	0,65	●	●	●
20	+0,8 -0	0,72	●	●	●
22	+1,2 -0	0,89	●	●	●
25	+1,2 -0	1,12	●	●	●
28	+1,2 -0	1,41	●	●	●
30	+1,2 -0	1,62	●	●	●
32	+1,6 -0	1,87	●	●	●
35	+1,6 -0	2,20	●	●	●
38	+1,6 -0	2,61	●	●	●
40	+1,6 -0	2,90	●	●	●
42	+2,0 -0	3,08	●	●	●
45	+2,0 -0	3,64	●	●	●
50	+2,0 -0	4,47	●	●	●
55	+2,4 -0	5,40	●	●	●
60	+2,4 -0	6,38	●	●	●
65	+2,8 -0	7,48	●	●	●
70	+2,8 -0	8,70	●	●	●
75	+3,2 -0	10,12	●	●	●
80	+3,2 -0	11,48	●	●	●
85	+3,6 -0	13,20	●	●	●
90	+3,6 -0	14,51	●	●	●
100	+4,0 -0	18,30	●	●	●
110	+5,0 -0	21,78	●	●	●
120	+5,0 -0	25,55	●	●	●
130	+5,0 -0	30,97	●		
140	+5,0 -0	36,06	●		
150	+5,0 -0	41,12	●		
160	+6,0 -0	46,65	●		

Geschliffene Stäbe sind ebenfalls lieferbar
Precision Ground rods also available

Genannte Gewichte dienen als Richtwerte
Weights stated are for guide purposes only

 Standardmaße Standard production
 Sondermaße Additional production

Längentoleranzen Tolerance on length: +2%



Übersicht lieferbarer Extrudierter PTFE-Rohre; Sonderformate auf Anfrage.

Schema of Extruded PTFE-tubes; special sizes on request.

D O.D. (mm)	d I.D. (mm)	Toleranz D Tolerance O.D. (mm)	Toleranz d Tolerance I.D. (mm)	Gewicht Weight (kg/m)	Länge Length 2000 mm
10	4	+0,5 -0	+0 -0,5	0,16	•
	5			0,15	•
	6			0,13	•
12	6	+0,5 -0	+0 -0,5	0,21	•
	8			0,18	•
14	6	+0,5 -0	+0 -0,5	0,32	•
	8			0,27	•
	10			0,22	•
15	6	+0,5 -0	+0 -0,5	0,37	•
	8			0,31	•
	10			0,26	•
16	6	+0,5 -0	+0 -0,5	0,43	•
	8			0,38	•
	10			0,31	•
	12			0,23	•
18	6	+0,5 -0	+0 -0,5	0,54	•
	8			0,48	•
	10			0,44	•
	12			0,40	•
20	6	+0,5 -0	+0 -0,5	0,70	•
	8			0,65	•
	10			0,60	•
	12			0,49	•
	14			0,43	•
22	6	+1,0 -0	+0 -1,0	0,78	•
	8			0,75	•
	10			0,71	•
	12			0,63	•
	14			0,57	•
	15			0,50	•
25	6	+1,0 -0	+0 -1,0	1,07	•
	8			1,05	•
	10			1,02	•
	12			0,95	•
	14			0,88	•
	15			0,83	•
27	10	+1,0 -0	+0 -1,0	1,34	•
	12			1,08	•
	15			0,90	•
	18			0,78	•
	20			0,65	•
28	15	+1,0 -0	+0 -1,0	1,09	•
	18			0,95	•
	20			0,86	•
30	8	+1,0 -0	+0 -1,0	1,58	•
	10			1,53	•
	12			1,46	•
	14			1,38	•
	15			1,32	•

D O.D. (mm)	d I.D. (mm)	Toleranz D Tolerance O.D. (mm)	Toleranz d Tolerance I.D. (mm)	Gewicht Weight (kg/m)	Länge Length 2000 mm
30	18	+1,0 -0	+0 -1,0	1,20	•
	20			1,06	•
	22			0,80	•
	25			0,71	•
32	10	+1,5 -0	+0 -1,5	1,75	•
	15			1,54	•
	20			1,34	•
	22			1,13	•
	25			1,03	•
35	10	+1,5 -0	+0 -1,5	2,00	•
	15			1,89	•
	18			1,77	•
	20			1,66	•
	22			1,38	•
	25			1,27	•
38	20	+1,5 -0	+0 -1,5	2,10	•
	25			1,56	•
	28			1,39	•
	30			1,17	•
40	10	+1,5 -0	+0 -1,5	2,68	•
	15			2,54	•
	20			2,35	•
	25			1,98	•
	30			1,56	•
	35			1,03	•
45	10	+1,5 -0	+0 -1,5	3,36	•
	15			3,23	•
	20			2,93	•
	25			2,69	•
	30			2,23	•
	35			1,82	•
	38			1,57	•
50	20	+1,5 -0	+0 -1,5	3,97	•
	25			3,50	•
	30			3,10	•
	35			2,54	•
	40			1,81	•
55	20	+2,0 -0	+0 -2,0	4,78	•
	25			4,49	•
	30			3,91	•
	35			3,48	•
	40			2,85	•
60	20	+2,0 -0	+0 -2,0	5,64	•
	25			5,36	•
	30			5,01	•
	35			4,50	•
	40			3,80	•
	45			3,00	•
65	25	+2,0 -0	+0 -2,0	6,65	•
	30			6,30	•
	35			5,83	•

D O.D. (mm)	d I.D. (mm)	Toleranz D Tolerance O.D. (mm)	Toleranz d Tolerance I.D. (mm)	Gewicht Weight (kg/m)	Länge Length 2000 mm
65	40	+2,0 -0	+0 -2,0	4,85	•
	45			4,10	•
	50			3,54	•
	55			2,74	•
70	30	+2,0 -0	+0 -2,0	7,25	•
	35			6,78	•
	40			5,96	•
	45			5,74	•
	50			4,61	•
	55			3,87	•
75	30	+2,0 -0	+0 -2,0	8,53	•
	35			7,94	•
	40			7,08	•
	45			6,55	•
	50			5,77	•
	55			4,69	•
	60			4,22	•
80	40	+2,0 -0	+0 -2,0	8,78	•
	50			7,04	•
	55			5,43	•
	60			5,32	•
	65			4,52	•
	70			3,32	•
85	50	+2,0 -0	+0 -2,0	8,62	•
	60			8,39	•
	65			5,60	•
	70			5,18	•
	75			4,04	•
90	50	+2,0 -0	+0 -2,0	10,51	•
	60			7,22	•
	65			7,06	•
	70			6,26	•
	75			4,99	•
	80			3,99	•
95	50	+2,0 -0	+0 -2,0	11,87	•
	70			•	•
	75			7,55	•
	80			5,53	•
	85			4,20	•
100	50	+3,0 -0	+0 -3,0	13,22	•
	60			12,02	•
	70			10,11	•
	80			7,08	•
	85			5,45	•
	90			4,68	•
105	80	+3,0 -0	+0 -3,0	8,59	•
110	80	+3,0 -0	+0 -3,0	10,26	•
	90			7,86	•
	100			5,47	•
120	80	+3,0 -0	+0 -3,0	14,02	•
	100			8,84	•

 Standardmaße Standard production
 Sondermaße Additional production

Genannte Gewichte dienen nur als Richtwerte
 Weights stated are for guide purposes only

Längentoleranzen Tolerance on length: +2%

Übersicht lieferbarer Gepresster Stäbe; Sonderformate auf Anfrage.

Schema of Molded Rods;
special sizes on request.



Ø (mm)	Toleranz Tolerance (mm)	Gewicht Weight (g/mm)	Max. Länge Max. length (mm)	
			300	1000
30	+1,2 -0	1,8	● *	
35	+1,6 -0	2,5	● *	
40	+1,6 -0	3,3	● *	
45	+2,0 -0	4,0	●	
50	+2,0 -0	4,8	●	
55	+2,4 -0	6,0	●	
60	+2,4 -0	7,2	●	
65	+2,8 -0	8,3	●	
70	+2,8 -0	9,5	●	
75	+3,2 -0	10,8	●	
80	+3,2 -0	12,3	●	
85	+3,6 -0	14,0	●	
90	+3,6 -0	15,2	●	
95	+4,0 -0	16,9	●	
100	+4,0 -0	19,2	●	
105	+5,0 -0	20,7	●	
110	+5,0 -0	23,0	●	
115	+5,0 -0	26,0	●	
120	+5,0 -0	27,7	●	
125	+5,0 -0	29,7	●	
130	+5,0 -0	31,5	●	
135	+5,0 -0	34,3	●	
140	+5,0 -0	37,3	●	
145	+5,0 -0	39,6	●	
150	+5,0 -0	42,3	●	
155	+6,0 -0	45,3	●	
160	+6,0 -0	48,7	●	
165	+6,0 -0	51,5	●	
170	+6,0 -0	55,0	●	
175	+6,0 -0	57,5	●	
180	+6,0 -0	60,7	●	●
185	+6,0 -0	64,1	●	
190	+6,0 -0	69,6	●	
195	+6,0 -0	70,9	●	
200	+6,0 -0	73,0	●	●
205	+6,0 -0	79,0	●	
210	+6,0 -0	82,7	●	
215	+6,0 -0	88,7	●	
220	+6,0 -0	90,3	●	
225	+6,0 -0	95,0	●	
230	+6,0 -0	97,5	●	
235	+6,0 -0	102,0	●	
240	+6,0 -0	107,0	●	

Ø (mm)	Toleranz Tolerance (mm)	Gewicht Weight (g/mm)	Max. Länge Max. length (mm)	
			80	300
245	+6,0 -0	111,2		●
250	+6,0 -0	116,0		●
255	+6,0 -0	122,3		●
260	+6,0 -0	126,7		●
265	+6,0 -0	131,0		●
270	+6,0 -0	135,7		●
280	+6,0 -0	146,0		●
285	+6,0 -0	152,2		●
290	+6,0 -0	158,0		●
300	+6,0 -0	166,3		●
310	+6,0 -0	179,3		●
315	+6,0 -0	181,4		●
320	+8,0 -0	189,7		●
330	+8,0 -0	212,0		●
335	+8,0 -0	213,0		●
340	+8,0 -0	216,6		●
345	+8,0 -0	221,3		●
350	+8,0 -0	236,0		●
365	+8,0 -0	250,6		●
380	+10,0 -0	273,2		●
395	+10,0 -0	291,1		●
400	+10,0 -0	307,2		●
410	+10,0 -0	312,6	●	
420	+12,0 -0	339,0	●	
435	+12,0 -0	357,7	●	
450	+12,0 -0	390,0	●	
460	+12,0 -0	397,6	●	
470	+12,0 -0	416,8	●	
480	+12,0 -0	434,7	●	
500	+12,0 -0	465,9	●	
525	+12,0 -0	520,7	●	
540	+12,0 -0	549,2	●	
560	+12,0 -0	576,5	●	
585	+12,0 -0	645,7	●	
600	+12,0 -0	679,2	●	
620	+12,0 -0	725,3	●	
635	+12,0 -0	760,8	●	
650	+12,0 -0	797,1	●	
690	+12,0 -0	898,3	●	
700	+15,0 -0	924,5	●	
720	+15,0 -0	976,5	●	
750	+15,0 -0	1061,3	●	
770	+15,0 -0	1118,7	●	

Längentoleranzen Tolerance on length: +15mm -0

*Max. Länge 200 mm Max length 200 mm

Genannte Gewichte dienen als Richtwerte
Weights stated are for guide purposes only

 Standardmaße Standard production
 Sondermaße Additional production

Übersicht lieferbarer **gepresster PTFE-Rohre**; Zuschnitte und Sonderformate auf Anfrage.

Schema of **molded PTFE-tubes**; pre-cuts and special sizes on request.

D O.D. (mm)	d I.D. (mm)	Toleranz Tolerance (mm)	Gewicht Weight (g/mm)
35	15	+2,0 -0	2,30
	20		2,00
	25		1,60
40	15	+2,0 -0	3,00
	20		2,70
	25		2,30
45	15	+2,0 -0	3,80
	20		3,50
	25		3,10
	30		2,70
50	15	+2,0 -0	4,60
	20		4,40
	25		4,00
	30		3,50
55	35	+3,0 -0	3,00
	15		5,65
	20		5,30
	25		4,90
	30		4,50
	35		3,90
	40		3,30
60	42,5	+3,0 -0	3,00
	15		6,60
	20		6,30
	25		6,00
	30		5,50
	35		5,00
	40		4,40
65	42,5	+3,0 -0	4,10
	45		3,60
	15		7,80
	20		7,50
	25		7,10
	27		6,90
	30		6,60
	35		6,10
	42,5		5,10
70	45	+3,0 -0	4,80
	50		4,00
	52,5		3,60
	15		9,00
	20		8,50
	25		8,30
	27		8,10
	30		7,80
	35		7,30
75	40	+3,0 -0	6,70
	45		6,00
	50		5,20
	55		4,30
	15		10,30
	20		10,00
	25		9,60
	27		9,40
80	30	+3,0 -0	9,10
	35		8,60
	40		8,00
	45		7,30
	50		6,80
	55		6,50
	60		6,00
	65		5,60
	15		11,70
	85		20
25		10,90	
27		10,70	
30		10,50	
35		10,00	
40		9,30	
45		8,60	
50		7,80	
52,5		7,40	
90		55	+4,0 -0
	60	6,00	
	65	5,00	
	15	13,10	
	20	12,80	
	25	12,40	
	27	12,20	
	30	11,90	
	32,5	11,65	
	95	35	
40		10,80	
42,5		10,40	
45		10,10	
47,5		9,70	
50		9,30	
52,5		8,90	
55		8,40	
57,5		8,00	
60		7,50	
100	65	+4,0 -0	6,40
	70		5,30
	15		14,60
	20		14,30
	25		13,90
	27		13,70
	30		13,50
	32,5		13,20
	35		12,90

D O.D. (mm)	d I.D. (mm)	Toleranz Tolerance (mm)	Gewicht Weight (g/mm)
35	15	+2,0 -0	2,30
	20		2,00
	25		1,60
40	15	+2,0 -0	3,00
	20		2,70
	25		2,30
45	15	+2,0 -0	3,80
	20		3,50
	25		3,10
	30		2,70
50	15	+2,0 -0	4,60
	20		4,40
	25		4,00
	30		3,50
55	35	+3,0 -0	3,00
	15		5,65
	20		5,30
	25		4,90
	30		4,50
	35		3,90
	40		3,30
60	42,5	+3,0 -0	3,00
	15		6,60
	20		6,30
	25		6,00
	30		5,50
	35		5,00
	40		4,40
65	42,5	+3,0 -0	4,10
	45		3,60
	15		7,80
	20		7,50
	25		7,10
	27		6,90
	30		6,60
	35		6,10
	42,5		5,10
70	45	+3,0 -0	4,80
	50		4,00
	52,5		3,60
	15		9,00
	20		8,50
	25		8,30
	27		8,10
	30		7,80
	35		7,30
75	40	+3,0 -0	6,70
	45		6,00
	50		5,20
	55		4,30
	15		10,30
	20		10,00
	25		9,60
	27		9,40
80	30	+3,0 -0	9,10
	35		8,60
	40		8,00
	45		7,30
	50		6,80
	55		6,50
	60		6,00
	65		5,60
	15		11,70
	85		20
25		10,90	
27		10,70	
30		10,50	
35		10,00	
40		9,30	
45		8,60	
50		7,80	
52,5		7,40	
90		55	+4,0 -0
	60	6,00	
	65	5,00	
	15	13,10	
	20	12,80	
	25	12,40	
	27	12,20	
	30	11,90	
	32,5	11,65	
	95	35	
40		10,80	
42,5		10,40	
45		10,10	
47,5		9,70	
50		9,30	
52,5		8,90	
55		8,40	
57,5		8,00	
60		7,50	
100	65	+4,0 -0	6,40
	70		5,30
	15		14,60
	20		14,30
	25		13,90
	27		13,70
	30		13,50
	32,5		13,20
	35		12,90

D < 400 mm: Maximale Länge 300 mm

O.D. < 400 mm: Maximum length 300 mm

D > 400 mm: Maximale Länge 100 mm

O.D. > 400 mm: Maximum length 100 mm

Genannte Gewichte dienen nur als Richtwerte

Weights stated are for guide purposes only

Übersicht lieferbarer **gepresster PTFE-Rohre**; Zuschnitte und Sonderformate auf Anfrage.

Schema of **molded PTFE-tubes**; pre-cuts and special sizes on request.

D O.D. (mm)	d I.D. (mm)	Toleranz Tolerance (mm)	Gewicht Weight (g/mm)	D O.D. (mm)	d I.D. (mm)	Toleranz Tolerance (mm)	Gewicht Weight (g/mm)
90	37,5	+4,0 -0	12,60	105	15	+5,0 -0	20,10
	40		12,30		20		20,20
	42,5		12,00		27		19,60
	45		11,60		30		19,30
	47,5		11,20		35		18,80
	50		10,80		40		18,10
	52,5		10,40		45		17,40
	55		10,00		50		16,60
	57,5		9,50		55		15,70
	60		9,00		57,5		15,20
	62,5		8,50		60		14,80
	65		8,00		65		13,70
	67,5		7,40		70		12,60
	70		6,80		75		11,30
	72,5		6,30		80		10,00
75	5,60	85	8,60				
95	15	+4,0 -0	16,30	110	90	+5,0 -0	7,10
	20		15,90		92,5		6,20
	25		15,50		20		22,50
	27		15,30		25		22,10
	30		15,10		30		21,60
	35		14,60		35		21,10
	40		13,90		40		20,50
	45		13,20		45		19,70
	50		12,40		50		18,90
	52,5		12,00		55		18,00
	55		11,60		57,5		17,60
	60		10,60		60		17,10
	65		9,60		65		16,00
	70		8,50		70		14,90
	75		7,30		75		13,60
80	6,00	80	12,30				
100	15	+4,0 -0	18,30	115	85	+5,0 -0	10,90
	20		17,60		90		9,50
	25		17,20		95		7,90
	27		17,00		20		24,90
	30		16,80		25		24,50
	35		16,30		27		24,30
	40		15,60		30		24,10
	45		14,90		40		22,90
	47,5		14,60		45		22,20
	50		14,10		47,5		21,80
	55		13,30		50		21,40
	57,5		12,80		55		20,50
	60		12,30		60		19,50
	65		11,30		65		18,40
	70		10,20		67,5		17,90
75	9,00	70	17,30				
80	7,70	72,5	16,70				
85	6,30	75	16,10				

D < 400 mm: Maximale Länge 300 mm

O.D. < 400 mm: Maximum length 300 mm

D > 400 mm: Maximale Länge 100 mm

O.D. > 400 mm: Maximum length 100 mm

Genannte Gewichte dienen nur als Richtwerte

Weights stated are for guide purposes only

Übersicht lieferbarer **gepresster PTFE-Rohre**; Zuschnitte und Sonderformate auf Anfrage.

Schema of **molded PTFE-tubes**; pre-cuts and special sizes on request.

D O.D. (mm)	d I.D. (mm)	Toleranz Tolerance (mm)	Gewicht Weight (g/mm)
115	80	+5,0 -0	14,80
	85		13,40
	90		11,90
	95		10,30
	100		8,30
120	20	+5,0 -0	27,00
	30		26,20
	40		25,00
	45		24,30
	50		23,50
	55		22,60
	60		21,60
	65		20,60
	70		19,40
	75		18,20
	80		16,90
	85		15,50
	90		14,00
	92,5		13,20
	95		12,40
100	10,80		
105	9,10		
125	25	+5,0 -0	29,30
	27		29,10
	30		28,90
	40		27,70
	42,5		27,30
	45		26,90
	50		26,10
	52,5		25,70
	55		25,30
	60		24,30
	65		23,20
	70		22,10
	75		20,90
	77,5		20,20
	80		19,50
	85		18,90
	90		16,70
	95		15,10
100	13,50		
105	11,70		
110	9,90		
130	20	+5,0 -0	31,50
	25		31,20
	40		29,50
	45		28,80
	50		28,00
	55		27,10
	60		26,10

D O.D. (mm)	d I.D. (mm)	Toleranz Tolerance (mm)	Gewicht Weight (g/mm)
130	65	+5,0 -0	25,10
	70		23,90
	75		22,70
	80		21,40
	85		20,00
	90		18,50
	95		16,90
	100		15,30
	105		13,60
135	110	+5,0 -0	11,70
	115		9,80
	25		33,50
	30		33,10
	40		31,90
	50		30,40
	55		29,50
	60		28,50
	65		27,40
	70		26,30
	75		25,10
	80		23,80
	85		22,40
	90		20,90
	140		95
100		17,70	
105		15,90	
110		14,10	
115		12,20	
120		10,20	
20		36,50	
35		35,10	
40		34,40	
45		33,70	
50		32,90	
55		32,10	
60		31,10	
65		30,10	
70		28,90	
75		27,70	
80		26,40	
85		25,00	
90	23,60		
95	22,00		
100	20,40		
105	18,70		
110	16,90		
115	15,00		
120	13,00		
125	11,00		

D < 400 mm: Maximale Länge 300 mm

O.D. < 400 mm: Maximum length 300 mm

D > 400 mm: Maximale Länge 100 mm

O.D. > 400 mm: Maximum length 100 mm

Genannte Gewichte dienen nur als Richtwerte

Weights stated are for guide purposes only

Übersicht lieferbarer **gepresster PTFE-Rohre**; Zuschnitte und Sonderformate auf Anfrage.

Schema of **molded PTFE-tubes**; pre-cuts and special sizes on request.

D O.D. (mm)	d I.D. (mm)	Toleranz Tolerance (mm)	Gewicht Weight (g/mm)
145	40	+5,0 -0	37,00
	45		36,30
	50		35,50
	60		33,60
	65		32,60
	70		31,50
	75		30,30
	80		29,00
	85		27,60
	90		26,10
	95		24,60
	100		21,20
	105		21,90
	110		19,40
	115		17,50
	120		15,60
125	13,50		
130	11,40		
150	20	+5,0 -0	41,60
	25		41,20
	40		39,60
	45		38,90
	50		38,10
	55		37,20
	60		36,30
	65		35,20
	70		34,10
	75		32,90
	80		31,60
	85		30,20
	90		28,70
	95		27,20
	100		25,60
	105		23,80
110	22,00		
115	20,20		
120	18,20		
125	16,10		
130	14,00		
135	11,80		
155	25	+6,0 -0	43,80
	40		42,20
	50		40,70
	60		39,00
	65		38,00
	70		36,80
	75		35,60
	80		34,10
85	33,00		

D O.D. (mm)	d I.D. (mm)	Toleranz Tolerance (mm)	Gewicht Weight (g/mm)		
155	90	+6,0 -0	31,50		
	95		29,90		
	100		28,40		
	105		26,60		
	110		24,70		
	115		22,90		
	120		20,90		
	125		18,90		
	130		16,80		
	135		14,70		
	140		11,90		
	145		9,10		
	160		25	+6,0 -0	47,30
			40		45,70
47,5		44,50			
50		44,10			
55		43,20			
65		41,20			
70		40,10			
75		38,90			
80		37,60			
85		36,20			
90		34,80			
95		33,30			
100		31,60			
105		29,90			
110	28,20				
115	26,30				
120	24,30				
125	22,30				
130	20,20				
135	18,00				
140	15,40				
145	12,50				
150	10,00				
165	35	+6,0 -0	49,20		
	40		48,60		
	47,5		47,40		
	50		46,90		
	60		45,10		
	70		43,00		
	75		41,80		
	80		40,50		
	85		39,10		
	90		37,70		
100	34,50				
105	32,80				
110	30,90				
115	29,20				

D < 400 mm: Maximale Länge 300 mm

O.D. < 400 mm: Maximum length 300 mm

D > 400 mm: Maximale Länge 100 mm

O.D. > 400 mm: Maximum length 100 mm

Genannte Gewichte dienen nur als Richtwerte

Weights stated are for guide purposes only

Übersicht lieferbarer **gepresster PTFE-Rohre**; Zuschnitte und Sonderformate auf Anfrage.

Schema of **molded PTFE-tubes**; pre-cuts and special sizes on request.

D O.D. (mm)	d I.D. (mm)	Toleranz Tolerance (mm)	Gewicht Weight (g/mm)
165	120	+6,0 -0	27,20
	125		25,20
	130		23,10
	135		20,90
	140		18,10
	145		15,30
	150		12,80
170	40	+6,0 -0	51,50
	47,5		50,30
	50		49,90
	60		48,10
	70		45,90
	80		43,40
	90		40,60
	95		39,10
	100		37,50
	105		35,80
	110		34,00
	115		32,10
	120		30,10
	125		28,10
	130		26,00
	135		23,80
	140		21,10
145	18,20		
150	15,80		
155	13,20		
175	55	+6,0 -0	52,30
	60		51,50
	65		50,50
	70		49,30
	85		45,50
	90		44,00
	95		42,40
	100		40,80
	105		39,10
	110		37,30
	115		35,40
	120		33,50
	125		31,40
	130		29,30
	135		27,10
	140		23,80
	145		21,40
150	18,90		
155	16,30		
160	13,70		
180	27	+6,0 -0	60,20
	30		59,40
	40		58,30

D O.D. (mm)	d I.D. (mm)	Toleranz Tolerance (mm)	Gewicht Weight (g/mm)
180	50	+6,0 -0	56,80
	60		55,00
	70		52,80
	80		50,30
	85		48,90
	90		47,50
	95		45,90
	100		44,30
	105		42,60
	110		40,80
	115		38,90
	120		36,90
	125		34,90
	130		32,70
	135		30,50
	138		29,20
	140		27,30
145	24,90		
150	22,40		
155	19,80		
160	17,10		
165	13,80		
185	60	+6,0 -0	58,20
	65		57,20
	70		56,00
	75		54,80
	80		53,50
	85		52,20
	90		50,70
	100		47,50
	105		45,80
	110		44,00
	115		42,10
	120		40,20
	125		38,10
	130		36,00
	135		33,80
	140		30,50
	145		28,10
150	25,60		
155	23,00		
160	20,40		
165	17,00		
170	14,20		
190	40	+8,0 -0	64,90
	50		63,40
	60		61,50
	80		56,90
	85		55,50
90	54,00		

D < 400 mm: Maximale Länge 300 mm

O.D. < 400 mm: Maximum length 300 mm

D > 400 mm: Maximale Länge 100 mm

O.D. > 400 mm: Maximum length 100 mm

Genannte Gewichte dienen nur als Richtwerte

Weights stated are for guide purposes only

Übersicht lieferbarer **gepresster PTFE-Rohre**; Zuschnitte und Sonderformate auf Anfrage.

Schema of **molded PTFE-tubes**; pre-cuts and special sizes on request.

D O.D. (mm)	d I.D. (mm)	Toleranz Tolerance (mm)	Gewicht Weight (g/mm)	D O.D. (mm)	d I.D. (mm)	Toleranz Tolerance (mm)	Gewicht Weight (g/mm)
190	100	+8,0 -0	50,80	200	140	+8,0 -0	41,90
	105		49,10		145		39,00
	110		47,30		150		36,50
	115		45,40		155		34,00
	120		43,50		160		31,60
	125		41,40		165		28,30
	130		39,30		170		25,40
	135		37,10		175		22,40
	140		33,80		180		19,40
	145		31,40		185		15,90
	150		28,90		50		74,30
	155		26,30		70		70,30
	160		23,70		80		67,80
	165		20,40		85		66,40
	170		17,50		100		61,80
	175		14,60		105		60,10
195	65	+8,0 -0	63,70	205	110	+8,0 -0	58,30
	80		60,10		115		56,50
	100		54,10		120		54,50
	105		52,40		125		52,50
	115		48,80		130		50,40
	125		44,80		135		48,20
	130		42,70		140		45,50
	135		40,40		145		42,60
	140		37,70		150		40,10
	145		34,90		155		37,50
	150		32,40		160		34,90
	155		29,80		165		31,60
	160		27,10		170		28,80
	165		23,90		175		25,80
	170		21,20		180		22,90
	175		18,20		185		19,60
180	15,10	50	77,90				
200	45	+8,0 -0	71,50	210	70	+8,0 -0	73,90
	47,5		71,10		80		71,40
	50		70,70		90		68,60
	60		68,90		95		67,10
	70		66,70		100		65,50
	75		65,50		115		60,10
	80		64,20		125		56,10
	90		61,40		130		54,00
	95		59,90		135		51,80
	100		58,30		140		49,10
	105		56,60		145		46,20
	110		54,80		150		43,70
	115		52,90		155		41,20
	120		51,00		160		38,50
	125		48,90		165		35,20
	130		46,80		170		32,40
135	44,60	175	29,50				

D < 400 mm: Maximale Länge 300 mm

O.D. < 400 mm: Maximum length 300 mm

D > 400 mm: Maximale Länge 100 mm

O.D. > 400 mm: Maximum length 100 mm

Genannte Gewichte dienen nur als Richtwerte

Weights stated are for guide purposes only

Übersicht lieferbarer **gepresster PTFE-Rohre**; Zuschnitte und Sonderformate auf Anfrage.

Schema of **molded PTFE-tubes**; pre-cuts and special sizes on request.

D O.D. (mm)	d I.D. (mm)	Toleranz Tolerance (mm)	Gewicht Weight (g/mm)		
210	180	+8,0 -0	26,50		
	185		23,10		
	195		17,70		
215	50	+8,0 -0	81,80		
	80		74,30		
	90		72,50		
	95		71,00		
	100		69,40		
	115		64,00		
	125		60,00		
	130		57,90		
	145		50,10		
	150		47,60		
	155		45,10		
	160		42,40		
	165		39,20		
	170		36,30		
	175		33,40		
	220		180	+8,0 -0	30,40
			185		27,00
190		24,80			
195		21,60			
200		19,60			
50		85,60			
70		81,60			
80		79,20			
90		76,30			
100		73,20			
110		69,80			
115		67,80			
125		63,90			
130		61,70			
135		59,50			
140		56,80			
225		145	+8,0 -0		53,90
	150	51,40			
	155	48,90			
	160	46,20			
	165	43,00			
	170	40,10			
	175	37,20			
	180	34,20			
	185	30,50			
	190	28,60			
	195	25,40			
	200	23,40			
	205	20,10			
	110	73,60			
	120	69,80			
	125	67,70			
	135	63,40			

D O.D. (mm)	d I.D. (mm)	Toleranz Tolerance (mm)	Gewicht Weight (g/mm)
225	140	+8,0 -0	60,70
	145		57,80
	150		55,30
	155		52,80
	160		50,10
	165		46,80
	170		44,00
	175		41,10
	180		38,10
	190		32,50
	195		29,30
230	200	+8,0 -0	27,30
	205		24,00
	210		20,50
	45		94,70
	75		88,80
	85		86,00
	90		84,60
	100		81,40
	110		78,00
	120		74,20
	125		72,10
	135		67,80
	140		64,60
	145		62,20
	150		59,70
	155		57,30
	235		160
168		51,20	
170		48,40	
175		45,50	
180		42,50	
185		39,10	
195		34,50	
200		31,80	
205		28,40	
210		24,90	
215		20,20	
110		81,60	
115		79,60	
120		77,80	
140		68,20	
170		52,00	
180		46,60	
185	43,10		
195	38,20		
200	35,50		
205	32,10		
210	28,90		
215	23,50		
220	19,80		

D < 400 mm: Maximale Länge 300 mm

O.D. < 400 mm: Maximum length 300 mm

D > 400 mm: Maximale Länge 100 mm

O.D. > 400 mm: Maximum length 100 mm

Genannte Gewichte dienen nur als Richtwerte

Weights stated are for guide purposes only

Übersicht lieferbarer **gepresster PTFE-Rohre**; Zuschnitte und Sonderformate auf Anfrage.

Schema of **molded PTFE-tubes**; pre-cuts and special sizes on request.

D O.D. (mm)	d I.D. (mm)	Toleranz Tolerance (mm)	Gewicht Weight (g/mm)
240	80	+8,0 -0	97,00
	100		90,90
	120		83,50
	135		77,00
	150		68,80
	155		66,20
	160		63,50
	170		57,20
	180		51,20
	185		47,70
	195		42,90
	200		40,20
	205		36,80
	210		33,30
	215		28,60
220	24,50		
225	19,90		
245	110	+8,0 -0	92,10
	150		73,50
	165		64,90
	170		62,00
	175		59,00
	180		56,00
	200		44,90
	210		38,00
	215		32,90
	220		29,20
225	24,70		
230	20,80		
250	40	+8,0 -0	115,20
	70		109,60
	80		107,10
	90		104,20
	100		101,00
	110		97,40
	120		93,50
	130		89,30
	140		83,80
	150		78,80
	155		76,20
	160		73,50
	170		67,30
	175		64,30
	180		61,20
	185		57,80
	195		52,90
	200		50,20
205	46,80		
210	43,30		

D O.D. (mm)	d I.D. (mm)	Toleranz Tolerance (mm)	Gewicht Weight (g/mm)
250	215	+8,0 -0	38,20
	220		34,50
	225		30,00
	230		26,10
	235		22,10
255	75	+8,0 -0	113,80
	95		108,10
	150		84,20
	170		72,70
	175		69,70
	180		66,70
	185		63,20
	205		52,20
	210		48,70
	215		43,70
220	40,00		
225	35,40		
230	31,50		
235	27,50		
240	23,40		
260	50	+8,0 -0	123,70
	55		121,20
	75		118,40
	90		114,20
	95		112,70
	100		111,00
	110		107,50
	125		101,50
	135		97,10
	140		93,80
	145		91,40
	150		88,80
	155		86,20
	160		83,50
	165		80,20
	175		74,30
	180		71,30
	185		67,80
195	62,90		
200	60,30		
205	56,80		
210	53,30		
215	48,30		
220	44,60		
225	40,00		
230	36,10		
235	32,10		
240	28,00		
245	23,00		

D < 400 mm: Maximale Länge 300 mm

O.D. < 400 mm: Maximum length 300 mm

D > 400 mm: Maximale Länge 100 mm

O.D. > 400 mm: Maximum length 100 mm

Genannte Gewichte dienen nur als Richtwerte

Weights stated are for guide purposes only

Übersicht lieferbarer **gepresster PTFE-Rohre**; Zuschnitte und Sonderformate auf Anfrage.

Schema of **molded PTFE-tubes**; pre-cuts and special sizes on request.

D O.D. (mm)	d I.D. (mm)	Toleranz Tolerance (mm)	Gewicht Weight (g/mm)
265	140	+8,0 -0	98,50
	170		81,70
	180		76,00
	205		61,50
	215		53,70
	220		49,30
	225		44,70
	240		32,70
250	21,80		
270	70	+8,0 -0	129,10
	90		123,70
	130		108,80
	145		100,80
	150		98,30
	155		95,70
	170		86,80
	175		83,80
	180		80,80
	185		77,30
	195		72,40
	200		69,70
	205		66,30
	210		62,80
	215		57,70
	220		54,00
	225		49,50
	230		45,60
	235		41,60
	240		37,50
245	32,50		
250	26,50		
255	23,00		
275	160	+8,0 -0	97,90
	165		94,50
	170		91,60
	175		88,70
	200		74,60
	205		71,20
	210		67,70
	215		62,60
	220		58,90
	230		50,40
	235		46,40
	245		37,40
	250		31,40
255	27,90		
280	60	+8,0 -0	141,10
	100		130,30
	135		116,40

D O.D. (mm)	d I.D. (mm)	Toleranz Tolerance (mm)	Gewicht Weight (g/mm)
280	150	+8,0 -0	108,10
	160		102,80
	165		99,50
	180		90,60
	195		82,20
	200		79,60
	210		72,60
	215		67,60
	220		63,80
	230		55,40
	240		47,30
	245		42,30
	250		36,40
255	32,90		
265	23,90		
285	90	+8,0 -0	137,70
	145		116,20
	160		109,70
	180		97,40
	185		94,00
	210		79,50
	215		74,40
	220		70,70
	230		62,20
	235		58,30
	240		54,20
245	49,20		
250	43,20		
265	30,80		
290	95	+8,0 -0	144,70
	170		109,30
	200		92,30
	210		85,40
	215		80,70
	220		76,60
	225		72,00
	230		68,10
	240		60,10
	245		55,10
250	49,10		
255	45,60		
265	36,60		
270	33,40		
275	27,80		
295	185	+8,0 -0	103,50
	200		96,00
	255		49,30
	270		37,10
280	26,20		

D < 400 mm: Maximale Länge 300 mm

O.D. < 400 mm: Maximum length 300 mm

D > 400 mm: Maximale Länge 100 mm

O.D. > 400 mm: Maximum length 100 mm

Genannte Gewichte dienen nur als Richtwerte

Weights stated are for guide purposes only

Übersicht lieferbarer **gepresster PTFE-Rohre**; Zuschnitte und Sonderformate auf Anfrage.

Schema of **molded PTFE-tubes**; pre-cuts and special sizes on request.

D O.D. (mm)	d I.D. (mm)	Toleranz Tolerance (mm)	Gewicht Weight (g/mm)
300	80	+8,0 -0	157,00
	100		150,90
	120		143,50
	145		131,30
	150		128,80
	170		117,20
	180		111,20
	195		102,90
	200		100,20
	205		96,80
	210		93,30
	215		88,20
	220		84,50
	230		76,00
	235		72,00
	240		68,00
	245		63,00
	250		57,00
	255		53,50
	265		44,50
270	41,30		
275	35,70		
285	25,60		
305	185	+8,0 -0	178,80
	210		104,10
	215		99,00
	220		95,30
	235		82,90
	245		73,80
	250		67,80
	255		64,30
	265		55,40
	275		46,50
285	36,40		
290	31,50		
310	70	+8,0 -0	175,40
	100		166,70
	150		144,60
	165		135,90
	195		118,70
	200		116,00
	215		104,00
	225		95,70
	235		87,80
	240		83,80
	245		78,80
	250		72,80
	255		69,30
265	60,30		
270	57,10		

D O.D. (mm)	d I.D. (mm)	Toleranz Tolerance (mm)	Gewicht Weight (g/mm)
310	275	+8,0 -0	51,50
	285		41,40
320	70	+8,0 -0	183,80
	140		158,00
	150		153,00
	175		138,50
	195		127,10
	205		121,00
	215		112,50
	225		104,20
	230		100,30
	240		92,20
	245		87,20
	250		81,30
	255		77,80
	270		65,60
	275		60,00
	280		54,70
	285		49,90
298	38,90		
305	28,50		
325	255	+8,0 -0	83,50
	270		71,30
	285		59,30
330	305	+8,0 -0	34,20
	120		182,90
	160		162,80
	165		159,50
	185		146,80
	200		139,60
	210		132,60
	215		127,60
	245		102,30
	250		96,40
	255		92,90
	265		83,90
	270		80,70
	275		75,10
340	285	+8,0 -0	65,00
	298		54,00
	300		48,80
	305		43,60
	310		39,40
	315		34,00
	195		148,20
	210		138,60
220	129,80		
240	113,30		
255	98,80		
265	89,90		

D < 400 mm: Maximale Länge 300 mm

O.D. < 400 mm: Maximum length 300 mm

D > 400 mm: Maximale Länge 100 mm

O.D. > 400 mm: Maximum length 100 mm

Genannte Gewichte dienen nur als Richtwerte

Weights stated are for guide purposes only

Übersicht lieferbarer **gepresster PTFE-Rohre**; Zuschnitte und Sonderformate auf Anfrage.

Schema of **molded PTFE-tubes**; pre-cuts and special sizes on request.

D O.D. (mm)	d I.D. (mm)	Toleranz Tolerance (mm)	Gewicht Weight (g/mm)
340	270	+8,0 -0	86,70
	285		70,90
	298		59,90
	305		49,60
	315		40,00
	320		34,50
	325		26,70
345	60	+8,0 -0	213,70
	240		119,30
	245		114,40
	255		104,90
	270		92,70
	285		77,00
	290		72,00
	298		67,00
	305		55,60
	315		46,00
	320		40,60
	325		32,80
	330		26,50
	350		200
215		152,60	
230		140,40	
245		127,30	
250		122,20	
255		117,90	
265		108,90	
275		100,10	
285		89,90	
290		85,00	
298		78,90	
305		68,60	
315		59,00	
320		53,50	
325		45,80	
330		39,50	
335	36,70		
360	90	Fertigungstoleranz to be agreed	228,00
	220		158,30
	280		104,30
	285		99,40
	290		94,50
	300		83,30
	305		78,10
	315		68,50
	325		55,20
	340		40,40
	345		32,10
370	50	Fertigungstoleranz to be agreed	246,50
	150		211,70

D O.D. (mm)	d I.D. (mm)	Toleranz Tolerance (mm)	Gewicht Weight (g/mm)
370	175	Fertigungstoleranz to be agreed	197,10
	200		183,10
	250		139,90
	270		124,70
	285		108,50
	298		97,50
	305		87,10
	315		77,50
	325		64,30
	335		55,20
	345		41,10
380	205	Fertigungstoleranz to be agreed	202,30
	230		181,50
	235		177,60
	250		162,50
	255		159,00
	265		150,10
	275		140,80
	285		131,10
	290		126,20
	298		120,10
	305		109,80
	315		100,20
	320		94,70
	325		86,90
335	77,80		
345	63,80		
360	49,20		
390	140	Fertigungstoleranz to be agreed	256,80
	215		211,70
	250		180,50
	285		149,10
	298		138,10
	305		127,70
	320		112,70
	335		95,80
	350		81,70
	355		73,10
	360		67,20
405	135	Fertigungstoleranz to be agreed	276,60
	145		296,60
	240		207,50
	298		154,20
	315		134,20
	320		128,70
	335		121,00
	360		83,30
370	69,50		

D < 400 mm: Maximale Länge 300 mm

O.D. < 400 mm: Maximum length 300 mm

D > 400 mm: Maximale Länge 100 mm

O.D. > 400 mm: Maximum length 100 mm

Genannte Gewichte dienen nur als Richtwerte

Weights stated are for guide purposes only

Übersicht lieferbarer **gepresster PTFE-Rohre**; Zuschnitte und Sonderformate auf Anfrage.

Schema of **molded PTFE-tubes**; pre-cuts and special sizes on request.

D O.D. (mm)	d I.D. (mm)	Toleranz Tolerance (mm)	Gewicht Weight (g/mm)
410	90	Fertigungstoleranz to be agreed	299,10
	200		245,10
	265		189,50
	295		164,60
	320		134,10
	325		126,30
	330		120,10
	345		103,20
	360		88,60
	370		74,90
	385		55,50
	390		48,80
	395		35,30
425	230	Fertigungstoleranz to be agreed	243,20
	275		202,40
	285		192,70
	310		171,40
	315		161,80
	325		148,50
	335		139,40
	345		125,40
	360		110,90
	370		97,10
	385		77,70
	398		57,50
	400		50,60
440	90	Fertigungstoleranz to be agreed	344,30
	200		290,30
	255		243,60
	320		179,30
	340		156,60
	345		148,40
	360		133,80
	370		120,10
	385		100,70
	390		94,00
	398		80,50
	400		73,60
	410		59,50
450	100	Fertigungstoleranz to be agreed	356,00
	215		300,40
	315		206,80
	335		184,50
	340		175,20
	360		155,90
	370		142,20
	385		122,80
	400		95,70
	410		81,70
	425		58,50

D O.D. (mm)	d I.D. (mm)	Toleranz Tolerance (mm)	Gewicht Weight (g/mm)		
465	170	Fertigungstoleranz to be agreed	347,30		
	290		250,70		
	315		224,70		
	335		202,40		
	345		188,30		
	360		173,80		
	385		140,60		
	390		134,00		
	400		113,60		
	410		99,50		
	425		77,80		
	445		47,70		
	480		230	Fertigungstoleranz to be agreed	331,10
335		227,40			
345		213,30			
360		198,80			
385		165,60			
390		159,00			
400		138,50			
410		124,50			
425		101,30			
445		72,70			
460		49,20			
490		320	Fertigungstoleranz to be agreed		261,30
		360			215,90
	385	182,70			
	400	155,60			
	410	141,60			
500	425	Fertigungstoleranz to be agreed	118,40		
	445		89,80		
	460		66,30		
	305		303,70		
	345		256,70		
	385		209,00		
	400		181,90		
	410		167,90		
	425		144,70		
	445		116,00		
515	460	Fertigungstoleranz to be agreed	92,60		
	475		68,30		
	110		472,80		
	285		351,00		
	335		297,70		
	400		208,90		
	410		194,90		
	425		171,70		
	445		143,10		
	460		119,60		
475	95,40				
485	77,10				

D < 400 mm: Maximale Länge 300 mm

O.D. < 400 mm: Maximum length 300 mm

D > 400 mm: Maximale Länge 100 mm

O.D. > 400 mm: Maximum length 100 mm

Genannte Gewichte dienen nur als Richtwerte

Weights stated are for guide purposes only

Übersicht lieferbarer **gepresster PTFE-Rohre**; Zuschnitte und Sonderformate auf Anfrage.

Schema of **molded PTFE-tubes**; pre-cuts and special sizes on request.

D O.D. (mm)	d I.D. (mm)	Toleranz Tolerance (mm)	Gewicht Weight (g/mm)
530	385	Fertigungstoleranz to be agreed	263,80
	425		199,50
	445		170,90
	460		147,40
	475		123,20
	485		104,90
	505		74,10
545	145	Fertigungstoleranz to be agreed	510,00
	360		325,50
	388		292,30
	400		265,30
	410		251,20
	425		228,00
	445		199,40
	460		175,90
	475		151,70
	485		113,40
	495		116,50
	505		102,70
	560		515
290		428,70	
320		398,30	
400		292,60	
425		255,40	
445		226,70	
460		203,30	
475		179,00	
495		160,80	
505		130,00	
515		110,70	
530		83,70	
570		540	Fertigungstoleranz to be agreed
	220	523,40	
	250	499,00	
	360	384,90	
	445	258,80	
	485	192,80	
	495	175,90	
	505	162,10	
	515	142,70	
	530	115,70	
590	540	Fertigungstoleranz to be agreed	97,30
	390		386,30
	400		365,90
	410		351,90
	475		252,40
	485		234,10
	505		203,30
590	515	Fertigungstoleranz to be agreed	184,00
	530		157,00

D O.D. (mm)	d I.D. (mm)	Toleranz Tolerance (mm)	Gewicht Weight (g/mm)
590	540	Fertigungstoleranz to be agreed	138,50
	560		100,70
610	390	Fertigungstoleranz to be agreed	429,00
	415		394,50
	430		371,30
	445		342,70
	460		319,20
	470		303,10
	475		295,00
	485		276,70
	505		246,00
	515		226,60
	530		199,60
620	540	Fertigungstoleranz to be agreed	181,20
	560		143,30
	580		104,00
	590		83,90
	475		334,40
	490		303,50
	505		284,40
	515		264,70
620	540	Fertigungstoleranz to be agreed	218,30
	560		179,70
	580		139,60
	590		119,10
	345		549,80
	390		495,40
	460		385,70
640	505	Fertigungstoleranz to be agreed	312,50
	515		293,10
	530		266,10
	540		247,70
	560		209,80
	580		170,50
	590		150,40
	600		129,90
	615		96,50
	655		475
495		372,30	
580		216,50	
590		194,40	
600		175,90	
670	615	Fertigungstoleranz to be agreed	142,50
	630		112,50
	445		490,60
	540		329,10
	580		251,90
	600		211,30
670	630	Fertigungstoleranz to be agreed	147,90
	650		103,90

D < 400 mm: Maximale Länge 300 mm

O.D. < 400 mm: Maximum length 300 mm

D > 400 mm: Maximale Länge 100 mm

O.D. > 400 mm: Maximum length 100 mm

Genannte Gewichte dienen nur als Richtwerte

Weights stated are for guide purposes only

Übersicht lieferbarer **gepresster PTFE-Rohre**; Zuschnitte und Sonderformate auf Anfrage.

Schema of **molded PTFE-tubes**; pre-cuts and special sizes on request.

D O.D. (mm)	d I.D. (mm)	Toleranz Tolerance (mm)	Gewicht Weight (g/mm)
680	360	Fertigungstoleranz to be agreed	648,00
	600		242,60
	615		209,20
	630		179,20
	650		135,20
690	540	Fertigungstoleranz to be agreed	389,80
	580		312,60
	600		272,00
	615		238,60
	630		208,60
	650		164,60
700	670	Fertigungstoleranz to be agreed	119,30
	450		540,50
	580		350,00
	600		309,40
	615		276,00
720	630	Fertigungstoleranz to be agreed	246,00
	650		202,00
	670		156,70
	515		510,80
	580		388,20
	615		314,20
740	670	Fertigungstoleranz to be agreed	194,90
	680		160,00
	700		124,30
	600		386,60
750	630	Fertigungstoleranz to be agreed	323,10
	680		198,90
	700		163,30
	715		114,60
	720		94,70
770	490	Fertigungstoleranz to be agreed	639,60
	580		458,00
	615		392,80
	670		273,50
	700		203,00
	715		154,30
790	730	Fertigungstoleranz to be agreed	116,90
	580		521,00
	615		447,00
	650		373,00
	700		257,10
	715		208,40
790	730	Fertigungstoleranz to be agreed	171,00
	745		140,50
	650		442,60
	670		397,20
	700		326,70
790	715	Fertigungstoleranz to be agreed	278,00
	735		240,60

D O.D. (mm)	d I.D. (mm)	Toleranz Tolerance (mm)	Gewicht Weight (g/mm)
790	760	Fertigungstoleranz to be agreed	176,50
	770		137,00
815	600	Fertigungstoleranz to be agreed	621,70
	700		398,40
	760		248,20
	770		208,70
840	785	Fertigungstoleranz to be agreed	168,50
	720		420,50
	735		383,00
	785		293,30
	800		198,30
	815		156,60
860	490	Fertigungstoleranz to be agreed	954,10
	745		400,80
	760		367,30
	785		287,60
880	785	Fertigungstoleranz to be agreed	349,20
	800		308,20
	815		266,40
	835		209,60
900	860	Fertigungstoleranz to be agreed	136,60
	760		504,50
	785		424,80
	800		383,90
	815		342,10
910	845	Fertigungstoleranz to be agreed	285,30
	860		212,30
	600		929,60
	730		620,10
930	815	Fertigungstoleranz to be agreed	393,60
	860		263,90
	885		188,80
950	860	Fertigungstoleranz to be agreed	329,50
	885		254,40
965	815	Fertigungstoleranz to be agreed	526,30
	860		396,50
	925		196,90
1000	885	Fertigungstoleranz to be agreed	389,80
	925		265,30
	945		201,00
	650		1124,60
1050	860	Fertigungstoleranz to be agreed	566,30
	920		398,40
	945		302,50
	970		223,50
1050	925	Fertigungstoleranz to be agreed	570,80
	970		427,60
	990		356,90
	1000		305,60
	1020		231,20

D < 400 mm: Maximale Länge 300 mm

O.D. < 400 mm: Maximum length 300 mm

D > 400 mm: Maximale Länge 100 mm

O.D. > 400 mm: Maximum length 100 mm

Genannte Gewichte dienen nur als Richtwerte

Weights stated are for guide purposes only

Übersicht lieferbarer **gepresster PTFE-Rohre**; Zuschnitte und Sonderformate auf Anfrage.

Schema of **molded PTFE-tubes**; pre-cuts and special sizes on request.

D O.D. (mm)	d I.D. (mm)	Toleranz Tolerance (mm)	Gewicht Weight (g/mm)
1120	925	Fertigungstoleranz to be agreed	900,30
	945		804,40
	1000		603,50
	1040		462,70
	1080		335,10
1200	1040	Fertigungstoleranz to be agreed	793,50
	1130		453,10
	1160		338,70
1215	1130	Fertigungstoleranz to be agreed	534,80
	1160		420,50
1260	1080	Fertigungstoleranz to be agreed	932,60
	1160		605,50
	1200		422,40
	1220		313,50
1300	1200	Fertigungstoleranz to be agreed	567,40
	1220		458,50
	1280		225,00
1320	1300	s.o. see above	275,10
1340	1130	Fertigungstoleranz to be agreed	1112,50
	1280		472,70
	1300		383,70
1380	1220	Fertigungstoleranz to be agreed	948,60
	1300		626,10
	1340		453,40
1440	1300	Fertigungstoleranz to be agreed	933,30
	1380		563,90
	1400		444,00
	1420		331,80

D < 400 mm: Maximale Länge 300 mm

O.D. < 400 mm: Maximum length 300 mm

D > 400 mm: Maximale Länge 100 mm

O.D. > 400 mm: Maximum length 100 mm

Genannte Gewichte dienen nur als Richtwerte

Weights stated are for guide purposes only